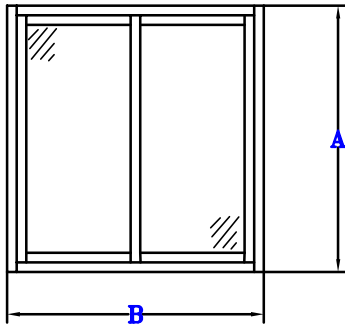


ALUCAN, S.A.

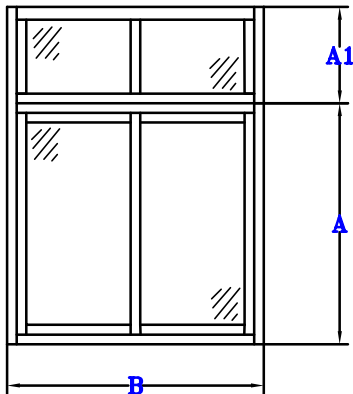
AL-14E

SISTEMA DE PUERTA CORREDERA EUROPEA DE 103

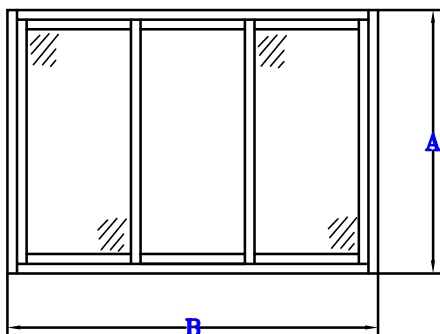
(Todas las dimensiones en mm)



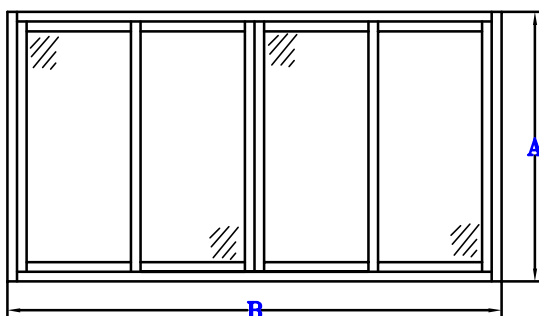
1411E	Marco Superior	B-41	1 ud.
1412E	Marco Inferior	B-41	1 ud.
1413E	Marco Lateral	A	2 uds.
1421E	Hoja Lateral	A-64	2 uds.
1422E	Hoja Central	A-64	2 uds.
1423E	Hoja Ruleta	(B/2)-15	4 uds.



1411E	Marco Superior	B-41	1 ud.
1412E	Marco Inferior	B-41	1 ud.
1413E	Marco Lateral	A+A1	2 uds.
1421E	Hoja Lateral	A-64	2 uds.
1422E	Hoja Central	A-64	2 uds.
1423E	Hoja Ruleta	(B/2)-15	4 uds.
1414E	Marco Fijo Inf.	B-82	1 uds.
1415E	Marco Fijo Sup.	B-82	1 uds.
1414E	Marco Fijo Lat.	A1	2 uds.
1641E	Travesaño Fijo	A1-41	1 ud.



1411E	Marco Superior	B-41	1 ud.
1412E	Marco Inferior	B-41	1 ud.
1413E	Marco Lateral	A	2 uds.
1421E	Hoja Lateral	A-64	2 uds.
1422E	Hoja Central	A-64	4 uds.
1423E	Hoja Ruleta	(B/3)+10	6 uds.



1411E	Marco Superior	B-41	1 ud.
1412E	Marco Inferior	B-41	1 ud.
1413E	Marco Lateral	A	2 uds.
1421E	Hoja Lateral	A-64	4 uds.
1422E	Hoja Central	A-64	4 uds.
1423E	Hoja Ruleta	(B/4)-2	8 uds.
1429E	Ensamble Hoja	A-66	1 ud.

Alucan s.a. no se responsabiliza de los posibles errores de estos despieces, pues estos obedecen a calculos teóricos.