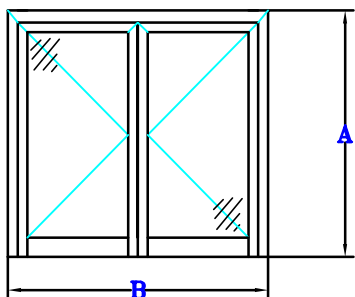
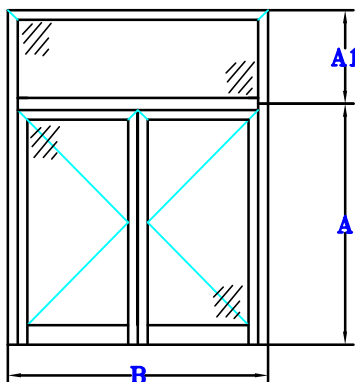


(Todas las dimensiones en mm)

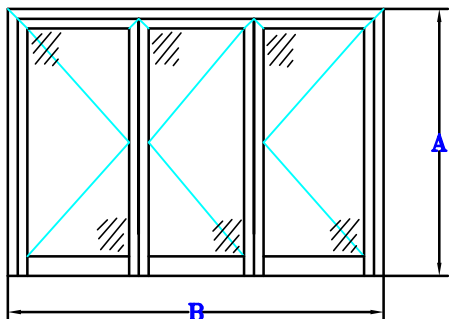
1612	Marco Puerta	A	2 uds.
1612	Marco Puerta	B	1 ud.
1622	Hoja Puerta	A-38	2 uds.
1622	Hoja Puerta	B-64	2
1616	Zocalo	B-192	1 ud.
1661	Junquillo	A-289	2 uds.
1661	Junquillo	B-201	2



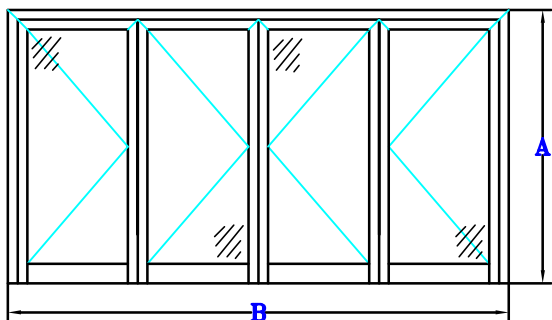
1612	Marco Puerta	A	2 uds.
1612	Marco Puerta	B	1 ud.
1622	Hoja Puerta	A-38	4
1622	Hoja Puerta	(B-70)/2	2 uds.
1616	Zocalo	(B-326)/2	2 ud.
1651	Inversor	A-75	1 uds.
1661	Junquillo	A-289	4 uds.
1661	Junquillo	(B-344)/2	4



1612	Marco Puerta	A+A1	2 uds.
1612	Marco Puerta	B	1 ud.
1622	Hoja Puerta	A-26	4
1622	Hoja Puerta	(B-70)/2	2 uds.
1616	Zocalo	(B-326)/2	2 uds.
1651	Inversor	A-62	1 ud.
1661	Junquillo	A-276	4 uds.
1661	Junquillo	(B-344)/2	4
1642	Trav. Puerta	B-66	1 ud.
1661	Junquillo	A1-107	2 uds.
1661	Junquillo	B-75	2



1612	Marco Puerta	A	2 uds.
1612	Marco Puerta	B	1 ud.
1622	Hoja Puerta	A-38	6
1622	Hoja Puerta	(B-76)/3	3 uds.
1616	Zocalo	(B-460)/3	3 uds.
1651	Inversor	A-75	2 uds.
1661	Junquillo	A-289	6 uds.
1661	Junquillo	(B-487)/3	6



1612	Marco Puerta	A	2 uds.
1612	Marco Puerta	B	1 ud.
1622	Hoja Puerta	A-38	8
1622	Hoja Puerta	(B-82)/4	4 uds.
1616	Zocalo	(B-594)/4	4 uds.
1651	Inversor	A-75	3 uds.
1661	Junquillo	A-289	8 uds.
1661	Junquillo	(B-630)/4	8 uds.